



## ŽIVOT U STUDENTSKOM NASELJU IVAN GORAN KOVAČIĆ

Studentski centar Rijeka nudi smještaj u dva studentska naselja i to u Studentskom naselju Ivan Goran Kovačić i Studentskom naselju Trsat. Studentsko naselje Ivan Goran Kovačić nalazi se na zapadu Rijeke.

Život u Studentskom naselju Ivan Goran Kovačić organiziran je u pet smještajnih objekata u skladu s potrebama i zahtjevima studenata, a obuhvaća zadovoljavajuće standarde stanovanja, prehrane, kulturnih i sportskih potreba kao i sigurnost svih stanara.



### Kontakt

Studentsko naselje Ivan Goran Kovačić  
Franje Čandeka 4  
51000 Rijeka

Tel.: 051 672 422

Mob.: 099 265 3894

E-mail adresa: dom@scri.hr

### Uvod

Brošura je pripremljena s ciljem da studenti korisnici smještaja u Studentskom naselju Ivan Goran Kovačić dobiju što više informacija o korištenju smještaja u Studentskom naselju Ivan Goran Kovačić kao i korištenju usluga Studentskog centra Rijeka.

Pojmovi koji imaju rodno značenje, koji su korišteni u ovom dokumentu, odnose se jednako na muški i ženski rod.

### Radna vremena i kontakt informacije

Svim korisnicima smještaja na raspolaganju je recepcija kojoj se mogu obratiti u slučaju bilo kakvih pitanja, nedoumica, problema, potrebe korištenja određenih usluga (teretana, studentska praonica i sl.) itd.



**Recepcija Studentskog naselja Ivan Goran Kovačić** nalazi se u prizemlju objekta 1 i radi svaki dan (od ponedjeljka do nedjelje) od 00:00 do 24:00 sata (u vremenu od 22:00 do 06:00 sati gostima je na raspolaganju noćni čuvar), a dostupna je pozivom na brojeve telefona i mobitela: **051 672 422** i **099 265 3894**

**Uprava Studentskog naselja Ivan Goran Kovačić** nalazi se u prizemlju objekta 1 i radi od ponedjeljka do petka od 07:00 do 15:00 sati. Subotom, nedjeljom i blagdanom uprava ne radi. Upravi se možete obratiti slanjem poruke elektroničke pošte na adresu: [drazen.vukelic@scri.uniri.hr](mailto:drazen.vukelic@scri.uniri.hr)

## Brojevi hitnih službi

**Brojevi hitnih službi:** u slučaju da postoji neposredna opasnost za zdravlje i sigurnost osoba i imovine u objektima smještaja, studenti su o tome dužni obavijestiti recepciju / noćnog čuvara, a ovisno o prirodi opasnosti i odgovarajuće službe:

POLICIJA.....	<b>192</b>
VATROGASCI.....	<b>193</b>
PRVA POMOĆ.....	<b>194</b>
DRŽAVNA UPRAVA ZA ZAŠTITU I SPAŠAVANJE.....	<b>112</b>

## Plan naselja i sadržaji

Studentsko naselje Ivan Goran Kovačić sastoji se od pet objekata smještaja: **objekta 1** (suteren, prizemlje + 9 katova), **objekta 2** (prizemlje + 2 kata), **objekta 3** (prizemlje + 2 kata), **objekta 4** (prizemlje + 2 kata) i **objekta 5** (suteren, prizemlje + 4 kata).

Naselje raspolaže sa **673 kreveta**, od čega je **642 kreveta** namijenjeno za smještaj redovitih studenata Sveučilišta i Veleučilišta u Rijeci, **16 kreveta** za smještaj profesora, nastavnika, znanstvenika i drugih gostiju Sveučilišta i Veleučilišta u Rijeci te **15 kreveta** za smještaj ostalih gostiju.

### Objekt I: suteren, prizemlje + 9 katova

- ✓ Broj katova: suteren, prizemlje i 9 katova
- ✓ Ukupan broj kreveta: 360
- ✓ Broj dvokrevetnih soba: 180
- ✓ Čajna kuhinja na svakom katu
- ✓ Toalet na svakom katu: katovi 1.- 4.: 3 wc školjke, 2 pisoara, 1 umivaonik; katovi 5. – 9.: 3 wc školjke, 1 umivaonik
- ✓ Kupaonica na svakom katu: 7 umivaonika, 7 ogledala, 4 tuš-kabine, 1 kada za pranje rublja
- ✓ Na svakom katu nalazi se peglaona
- ✓ Informatička soba



- ✓ Prostor za vježbanje (mala teretana u sklopu objekta radione i prostorija za istežanje i gimnastiku na 9. katu objekta I)
- ✓ Restoran MINI i snack caffe u prizemlju objekta
- ✓ Studentska praonica u suterenu objekta
- ✓ Priručni prostor za održavanje prigodnih zabava (veselica) studenata u suterenu objekta
- ✓ Recepcija u prizemlju objekta
- ✓ Objekt ima dva lifta

#### **Objekt II: prizemlje + 2 kata**

- ✓ Broj katova: prizemlje i 2 kata
- ✓ Ukupan broj kreveta: 56
- ✓ Broj jednokrevetnih soba: 10
- ✓ Broj dvokrevetnih soba: 23
- ✓ Dvije čajne kuhinje na 1. i na 2. katu (u prizemlju objekta nema čajne kuhinje)
- ✓ U prizemlju se nalazi kupaonica sa tri umivaonika, tri ogledala i četiri tuš kabine; prostorija sa tri umivaonika i tri ogledala te dva WC-a od kojih svaki ima jednu WC školjku i jedan pisoar
- ✓ Na 1. i 2. katu nalaze se: dva WC-a, a u svakom se nalazi jedna WC školjka i jedan pisoar. Osim toga, na 1. i 2. katu nalaze se i dvije prostorije u kojima se nalazi tri umivaonika i tri ogledala

#### **Objekt III: prizemlje + 2 kata**

- ✓ Broj katova: prizemlje i 2 kata
- ✓ Ukupan broj kreveta: 58
- ✓ Broj jednokrevetnih soba: 10
- ✓ Broj dvokrevetnih soba: 24
- ✓ Dvije čajne kuhinje na 1. i na 2. katu (u prizemlju objekta nema čajne kuhinje)
- ✓ U prizemlju se nalazi kupaonica sa tri umivaonika, tri ogledala i četiri tuš kabine; prostorija sa tri umivaonika i tri ogledala te dva WC-a od kojih svaki ima jednu WC školjku i jedan pisoar
- ✓ Na 1. i 2. katu nalaze se: dva WC-a, a u svakom se nalazi jedna WC školjka i jedan pisoar. Osim toga, na 1. i 2. katu nalaze se i dvije prostorije u kojima se nalazi tri umivaonika i tri ogledala

#### **Objekt IV: prizemlje + 2 kata**

- ✓ Broj katova: prizemlje i 2 kata
- ✓ Ukupan broj kreveta: 58
- ✓ Broj jednokrevetnih soba: 10
- ✓ Broj dvokrevetnih soba: 24
- ✓ Dvije čajne kuhinje na 1. i na 2. katu (u prizemlju objekta nema čajne kuhinje)
- ✓ U prizemlju se nalazi kupaonica sa tri umivaonika, tri ogledala i četiri tuš kabine; prostorija sa tri umivaonika i tri ogledala te dva WC-a od kojih svaki ima jednu WC školjku i jedan pisoar
- ✓ Na 1. i 2. katu nalaze se: dva WC-a, a u svakom se nalazi jedna WC školjka i jedan pisoar. Osim toga, na 1. i 2. katu nalaze se i dvije prostorije u kojima se nalazi tri umivaonika i tri ogledala



### Objekt V: suteren, prizemlje + 4 kata

- ✓ Broj katova: suteren, prizemlje i 4 kata
- ✓ Ukupan broj kreveta: 141
- ✓ Broj jednokrevetnih soba: 29
- ✓ Broj dvokrevetnih soba: 48
- ✓ Broj dvokrevetnih profesorskih apartmana: 8
- ✓ Čajna kuhinja nalazi se u prizemlju te na 1., 2., 3. i 4. katu
- ✓ Svaka soba ima vlastiti umivaonik i ogledalo
- ✓ Suteren se ima ženski i muški sanitarni čvor. U sanitarnom čvoru za žene nalazi se: dva tuša, dva WC-a, tri umivaonika i tri ogledala. U sanitarnom čvoru za muškarce nalazi se: dva tuša, tri WC-a, dva umivaonika, dva ogledala te jedan pisoar
- ✓ Na 1. katu nalaze se dvije sanitarne prostorije. U jednoj se nalazi: tri tuša, dva umivaonika, dva ogledala te jedan bide, a u drugoj: tri WC-a, dva pisoara, dva umivaonika i dva ogledala.
- ✓ Na 2. katu nalaze se dvije sanitarne prostorije. U jednoj se nalazi: tri tuša, dva umivaonika i dva ogledala te jedan bide, a u drugoj: tri WC-a, četiri umivaonika i četiri ogledala.
- ✓ Na 3. katu nalaze se dvije sanitarne prostorije. U jednoj se nalazi: tri tuša, dva umivaonika i dva ogledala te jedan bide, a u drugoj: tri WC-a, četiri umivaonika i četiri ogledala.
- ✓ Na 4. katu nalazi se jedan sanitarni čvor sa dva tuša, dva WC-a, dva umivaonika i dva ogledala.
- ✓ Studentska učionica u prizemlju objekta
- ✓ Dnevni boravak za profesore

Slika 1. Studentsko naselje Ivan Goran Kovačić



Osim smještajnih jedinica, u Studentskom naselju Ivan Goran Kovačić i u neposrednoj blizini istog nalaze se i **drugi sadržaji** namijenjeni studentima i gostima.

**Tablica 1.** Dodatni sadržaji u Studentskom naselju Ivan Goran Kovačić

<b>Naziv</b>	<b>Lokacija</b>
<b>Teretana</b>	Prostorija između radione i terase uz objekt 1
<b>Učionica</b>	Prizemlje objekta 5
<b>Učionica sa računalima</b>	Peti kat objekta 1
<b>Prostorija za učenje</b>	Osmi kat objekta 1
<b>Prostorija za istezanje i gimnastiku</b>	Deveti kat objekta 1
<b>Studentska praonica</b>	Suteren objekta 1
<b>Dnevni boravak za profesore</b>	Četvrti kat objekta 5
<b>Restoran Mini</b>	Prizemlje objekta 1

## Useljenje u dom

Prilikom useljenja student je dužan priložiti svu potrebnu dokumentaciju. Prilikom useljenja student potpisuje *Ugovor o korištenju smještaja* te zadužuje opremu za stanovanje koju čini nepokretni i pokretni dio specificiran u *Potvrdi o zaduženju inventara i opreme*. Osim toga, studentu se izdaje *Iskaznica korisnika smještaja* odnosno domska iskaznica, koju je korisnik smještaja dužan dati na uvid, a na zahtjev radnika Studentskog centra Rijeka ili drugih ovlaštenih osoba.

## Kućni red

Svaki student korisnik smještaja dužan je u potpunosti upoznati i pridržavati se odredbi *Pravilnika o kućnom redu i disciplinskoj odgovornosti korisnika smještaja u objektima smještaja Studentskog centra Rijeka* (u nastavku teksta: Pravilnik). Pravilnik se nalazi na oglasnim pločama objekata smještaja Studentskog centra Rijeka. Isti se korisnicima smještaja nekoliko puta tijekom akademske godine dostavlja putem poruke elektroničke pošte.

Studentski centar Rijeka u svako vrijeme zadržava pravo kontrolirati uvjete i način na koji korisnici smještaja ostvaruju prava na subvencionirano stanovanje. Korisniku smještaja za kojeg je utvrđeno da krši odredbe Pravilnika biti će izrečena disciplinska mjera.



## Sigurnost

Kada postoji neposredna opasnost za zdravlje i sigurnost osoba i imovine, studenti korisnici smještaja su o tome dužni obavijestiti upravitelja studentskog naselja odnosno ovlaštenu osobu objekta smještaja na recepciji, a zavisno o prirodi opasnosti i odgovarajuće službe odnosno nadležna tijela (vatrogasnu službu, prvu pomoć, policiju i dr.).

Ukoliko student primijeti neposrednu opasnost od nastanka požara ili požar isti će odmah, a sukladno svojim psihofizičkim sposobnostima, pristupiti otklanjanju opasnosti, vodeći pri tome računa da ne dovede u opasnost sebe ili drugu osobu. Ukoliko korisnik smještaja nije uspio otkloniti opasnost, dužan je o tome obavijestiti Studentski centar Rijeka, Državnu upravu za zaštitu i spašavanje (broj telefona: 112), najbližu vatrogasnu postrojbu (broj telefona: 193), hitnu pomoć (broj telefona: 194) i(li) policiju (broj telefona: 192).

Prilikom korištenja smještaja, a posebno u slučaju izvanrednih okolnosti, studenti korisnici smještaja dužni su se pridržavati odredaba Pravilnika o zaštiti od požara, Zakona o zaštiti okoliša, Plana evakuacije, ostalih normativnih akata, pravila i uputa nadležnih službi angažiranih u određenoj situaciji, te svih uputa i obavijesti koje se nalaze u sobama korisnika i zajedničkim prostorijama objekata smještaja.

Korisnik smještaja dužan je odmah prijaviti svaki slučaj i svaku sumnju na zarazno oboljenje, sukladno odredbama Zakona o zaštiti pučanstva od zaraznih bolesti, bilo da se radi o njemu osobno, drugom korisniku smještaja ili posjetitelju.

Prilikom dolaska u objekte smještaja korisnik se mora upoznati s putevima evakuacije, razmještajem aparata za gašenje požara i hidranata, te Planom evakuacije. Korisnik smještaja dužan je provoditi opće mjere sigurnosti, zaštite od požara, zaštite okoliša, zbrinjavanja otpada, mjere zaštite od elementarnih nepogoda i dr.

U slučaju neaktivnosti u vježbi evakuacije smatrat će se da je korisnik smještaja osposobljen za navedenu svrhu (gašenje požara, evakuaciju), te će se smatrati odgovornim u slučaju kršenja odredbi Zakona o zaštiti od požara. U slučaju neaktivnosti kod aktiviranja požarnog alarma tj. ukoliko korisnik smještaja ne napusti prostorije unutar objekata Studentskog centra Rijeka, odnosno ukoliko se ne evakuira, smatrat će se da je takvu odluku donio na vlastitu odgovornost.

Činjenje radnji koje za cilj imaju izazivanje opasnosti za osobe i imovinu kao i svaka aktivnost koja može izazvati štetni događaj neće se tolerirati. Studentsko naselje opremljeno je sustavom vatrodojave. Bilo kakva aktivnost zlouporabe vatrodojave biti će sankcionirana s obzirom da se smatra teškim kršenjem odredbi Pravilnika i te predstavlja radnju koja za cilj ima izazivanje opasnosti za osobe i imovinu.

Vrata za izlaz u slučaju opasnosti (tzv. protupožarni izlaz) koriste se isključivo u slučaju potrebe (opasnosti), a ne za svakodnevne izlaske. Za svakodnevne izlaske upotrebljava se isključivo glavni ulaz / izlaz iz zgrade. Vrata za izlaz u slučaju opasnosti strogo je zabranjeno blokirati u otvorenom položaju.

Molimo Vas za oprez prilikom kuhanja. Postoji velika opasnost od zapaljenja ulja u tavama ukoliko ga se nekontrolirano drži na grijaćoj ploči.



Podsjećamo studente da uporaba trošila električne energije koja nisu vlasništvo Studentskog centra Rijeka nije dozvoljena.

Strogo je zabranjeno omogućiti ulaz osobama koje nisu korisnici smještaja i koje se nisu prijavile na recepciji Studentskog naselja Ivan Goran Kovačić. Zabranjeno je primati posjete izvan predviđenog vremena za posjete.

Ukoliko ste u dizalu koje se zaustavilo, molilo da zadržite smirenost i pozovete pomoć.

## Prijava kvarova

Svaki korisnik smještaja dužan je prijaviti oštećenje ili kvar koji je uočio. Kvarovi se prijavljuju klikom na poveznicu:

<https://ticket.scri.hr/>

ili slanjem poruke elektroničke pošte na e-mail adresu:

[ts.podrska.igk@scri.hr](mailto:ts.podrska.igk@scri.hr) - za tehničku podršku u Studentskom naselju Ivan Goran Kovačić

Molimo da se u predmet poruke elektroničke pošte ukratko napiše opis kvara i mjesto/lokacija kvara radi lakšeg praćenja otklanjanja kvarova.

## Plaćanje naknade za smještaj

Računi za uslugu smještaja u pravilu se korisnicima smještaja dostavljaju početkom svakog mjeseca za tekući mjesec putem poruka elektroničke pošte. Studenti račun mogu platiti:

- ✓ debitnom karticom na recepciji Studentskog naselja Ivan Goran Kovačić od ponedjeljka do petka u vremenu od 08:00 do 14:00 sati;
- ✓ preko internetskog bankarstva;
- ✓ u pošti;
- ✓ u banci.

Korisnici smještaja dužni su plaćati naknadu za smještaj **do dana dospijeća** naznačenog na računu. Molimo korisnike smještaja da kod plaćanja računa posebnu pozornost obrate na upis točnih podataka.

Neplaćanje naknade za smještaj neće se tolerirati. Ako korisnik smještaja ne izvrši plaćanje naknade za smještaj do dana dospijeća naznačenog na računu, Studentski centar Rijeka ovlašten je poduzeti potrebne korake za naplatu potraživanja.

Cjenik usluga smještaja kao i cjenik ostalih usluga i cjenik za naknadu štete nalazi se na recepciji Studentskog naselja Ivan Goran Kovačić.

## Zaduženje inventara i opreme

Student prilikom useljenja zadužuje sobni inventar i opremu. Isto se vrši potpisom *Potvrde o prijemu inventara i opreme*. Student korisnik smještaja dužan je **nadoknaditi svaku štetu** koju počini na imovini Studentskog centra Rijeka prema cjeniku za naknadu štete koja se nalazi na recepciji. Ako je student štetu učinio namjerno ili iz krajnje nepažnje, isti će odgovarati i disciplinski.

Slika 2. Potvrda p prijemu inventara i opreme

SVEUČILIŠTE U RIJECI STUDENTSKI CENTAR RIJEKA STUDENTSKO NASELJE „IVAN GORAN KOVAČIĆ“			OBJEKT .....		
Prezime i ime korisnika smještaja.....			SOBA.....		
<b>POTVRDA O PRIJEMU INVENTARA I OPREME</b>					
Ovime potvrđujem da sam danas primio od ovlaštene osobe Studentskog naselja „Ivan Goran Kovačić“ Rijeka, na upotrebu sljedeći inventar i opremu:					
<b>Predmet</b>	<b>Primio</b>	<b>Vratio</b>	<b>Predmet</b>	<b>Primio</b>	<b>Vratio</b>
1. Krevet	1	1	12. Vješalica stajaća	1	1
2. Madrac	1	1	13. Stalak za kišobrane	1	1
3. Navlaka za madrac	1	1	14. Košara za otpatke	1	1
4. Jastuk	1	1	15. Stolna lampa	1	1
5. Navlaka za jastuk	1	1	16. Zavjesa – sobna	1	1
6. Plahta	2	2	17. Luster	1	1
7. Deko	2	2	18. Ključ sobe	1	1
8. Noćni ormarić	1	1			
9. Ormar	1	1	19. Ključ od objekta	1	1
10. Stolica	1	1	20. Produžni kabel	1	1
11. Polica za knjige	1	1	21. ....		
Primjedbe prilikom prijema – povratka inventara -opreme.....					
.....					
Zaduženje izvršeno dana.....		(potpis korisnika)		(potpis ovlaštene osobe)	

Po useljenju, korisnik smještaja sam pregledava sobu te zaduženi inventar i opremu. Isti zadužuje inventar i opremu za stanovanje koju čini nepokretni i pokretni dio specificiran u „Potvrdi o prijemu inventara i opreme.“ Nakon što je utvrdio da su navedeni inventar i oprema u ispravnom stanju te da se u smještajnoj jedinici nalazi sav inventar i oprema koji su navedeni u Potvrdi o prijemu inventara i opreme, korisnik smještaja potpisuje Potvrdu o prijemu inventara i opreme te istu u roku od 10 dana od dana useljenja predaje odgovornoj osobi na recepciji.

Ukoliko korisnik smještaja Centru u roku od 10 dana od useljenja ne vrati potpisanu Potvrdu o prijemu inventara i opreme, smatrati će se da je Korisnik smještaja zaprimio inventar i opremu u ispravnom stanju te da se u smještajnoj jedinici nalazi sav inventar i oprema.





Molimo Vas dobro pregledajte sobe, sobni inventar i opremu. Ukoliko nešto nedostaje ili postoji primjedba, isto se obavezno upisuje na Potvrdu. Ukoliko korisnik smještaja po izvršenom useljenju i pregledu sobe osoblju Studentskog centra Rijeka ne vrati potpisanu i ispunjenu *Potvrdu o prijemu inventara i opreme*, smatra se da je student prilikom useljenja zaprimio sav inventar i opremu koja se nalazi na listi te da u sobi nije zatekao nikakva oštećenja ili kvarove.

## Održavanje čistoće sobe i prostora

Korisnici smještaja dužni su održavati red i čistoću svojih soba. Isti moraju svakodnevno održavati red i čistoću sobe te paziti na razumno korištenje električne energije, toplinske energije, vode itd.

Korisnici smještaja sami iznose smeće iz soba. Predlažemo studentima da zajedno sa cimerima naprave **plan čišćenja**. Brigu o čistoći hodnika, sanitarnih čvorova i zajedničkih prostora (učionica, teretana, hodnici, stubišta, liftovi, studentska praonica itd.) vodi osoblje Studentskog centra Rijeka.




## Briga o okolišu


Molimo Vas da tijekom Vašeg boravka u objektima smještaja Studentskog centra Rijeka obratite pozornost na sljedeće:

- ✓ Ako je temperatura zraka u prostorijama uslijed grijanja prostora previsoka, nemojte otvarati prozor jer tako rasipate toplinsku energiju. Umjesto toga smanjite ili potpuno isključite grijanje;
- ✓ Ne otvarajte prozore ukoliko je uključeno hlađenje. Umjesto toga smanjite ili potpuno isključite hlađenje;
- ✓ Kod kupnje razmišljajte o zaštiti okoliša;
- ✓ Ne kupujte proizvode s nepotrebnim pakiranjem;
- ✓ Kupujte proizvode u povratnim bocama;
- ✓ Izbjegavajte kupovati i koristiti proizvode od plastike;
- ✓ Smanjite uporabu jednokratnih proizvoda;
- ✓ Obične baterije zamijenite onima koje se pune;
- ✓ Koristite deterdžente koji nisu na bazi fosfata. Koristite neotrovnna sredstva umjesto opasnih kemikalija za čišćenje;
- ✓ Uradite sami: pripremite prirodni omekšivač rublja i prirodna sredstva za čišćenje i dezinfekciju;
- ✓ Ne bacajte opasne i štetne tvari u smeće. Opasan otpad prikuplja se odvojeno u za to namijenjene posude na određenim lokacijama. U opasan otpad ubrajaju se stari lijekovi, otpadne baterije, boje, lakovi, pesticidi, otapala itd. Za opasan otpad informirajte se na mjestu gdje ste ih nabavili, na Internetu ili putem besplatnog info telefona Čistoće 0800 99 99 00;
- ✓ Račune plaćajte putem Interneta te time štedite papir;
- ✓ Obratite pozornost na racionalnu potrošnju vode. Neka voda ne teče cijelo vrijeme dok se tuširate, perete zube, brijete se ili perete suđe;

- ✓ Obratite pozornost na racionalnu potrošnju električne energije. Isključite električne uređaje kad ih ne koristite. Izbjegavajte rad električnih uređaja u *stand by* načinu rada;
- ✓ Razvrstavajte otpad te ga odlažite u predviđene otpadnike.

**Tablica 2.** Otpadnici za razvrstavanje otpada

Naziv otpadnika	Kako izgleda	Što prima i što je važno
1. Plavi otpadnik		<p><b>Prima:</b> novine, časopise, prospekte, kataloge, bilježnice, knjige, pisači i kompjutorski papir, uredske tiskovine, papirnate vrećice, pisma, mape, karton i sl.</p> <p><b>Važno:</b> kartonske kutije potrebno je preklopiti i složiti tako da zauzimaju što manje prostora, sa otpadnog papira i kartona potrebno je ukloniti sve nepoželjne tvari (ljepljive trake, plastiku, stiropor), potrebno je paziti da karton i papir ne budu onečišćeni</p>
2. Narančasti otpadnik		<ul style="list-style-type: none"> <li>- <b>Prima:</b> boce i staklenke svih boja.</li> <li>- <b>Važno:</b> staklena ambalaža mora biti adekvatno ispraznjena i isprana, potrebno je ukloniti čepove.</li> </ul>
3. Žuti otpadnik		<ul style="list-style-type: none"> <li>- <b>Od plastike prima:</b> plastične vrećice, folije, filmove, mjehurastu ambalažu s oznakama PE-HD, PE-LD, PP i sl.; boce za jestiva ulja, boce od sredstva za čišćenje, boce od kozmetike, boce od lijekova s oznakama PE-HD, PE-LD, PP; čaše i posude za mliječne proizvode s oznakom PS i PP; zaštitnu ambalažu od stiropora za razne prehrambene proizvode i pjenastu ambalažu s oznakom EPS i sl.; ostale proizvode od plastike (plastični tanjuri, pribor za jelo, čepovi itd.) s oznakom PE-HD, PP, PVC, PS, PET i sl.</li> <li>- <b>Od metala prima:</b> prazne limenke prehrambenih proizvoda, druge manje metalne predmete.</li> <li>- <b>Od tetra ambalaže prima:</b> ambalažu za mlijeko i mliječne napitke, voćne sokove, vodu, umake, juhe, sireve i sl.</li> <li>- <b>Važno:</b> potrebno je adekvatno isprazniti ambalažu od sadržaja te po mogućnosti istu isprati iznutra vodom, sa tetra ambalaže potrebno je ukloniti nepoželjne tvari (pluto, plastični dijelovi) te istisnuti zrak tako da zauzima što manje prostora.</li> </ul>

Naziv otpadnika	Kako izgleda	Što prima i što je važno
4. Zeleni otpadnik		<ul style="list-style-type: none"> <li>- <b>Prima:</b> sav ostali otpad, odnosno biotopad iz kućanstva, higijenske uloške, pluto, keramičko i porculansko posuđe, DVD, CD, upaljače, gume za žvakanje, gumene rukavice i sl.</li> <li>- <b>Važno:</b> sve ono što završava u zelenom otpadniku ne smije biti odloženo u rasutom obliku već se otpad mora odložiti adekvatno u zatvorenim vrećicama.</li> </ul>

## Ulaz u objekte, sobe i u zajedničke prostore

Ulaženje u objekte i sobe moguće je uz ključeve koje studenti dobiju prilikom useljenja.

Napomena: zabranjeno je omogućiti ulaz osobama koje nisu korisnici smještaja, a koje se prije ulaska o objekt smještaja nisu prijavile na recepciji. **Zbog trenutne epidemiološke situacije, posjete su zabranjene, odnosno osobe koje nisu korisnici smještaja ili radnici Studentskog centra Rijeka ne smiju ulaziti u objekt smještaja.**

U učionice, teretanu i praonicu ulazi se pomoću ključa koji studenti zadužuju na recepciji Studentskog naselja Ivan Goran Kovačić.

## Informiranje korisnika smještaja i slanje obavijesti

Razne obavijesti, informacije, novosti, upozorenja i sl. korisnicima smještaja dostavljaju se putem poruka elektroničke pošte. Molimo korisnike smještaja da redovito prate pristiglu poštu kako ne bi propustili neku važnu obavijest ili informaciju.

Molimo studente da se jave na recepciju u slučaju da su mijenjali kontakt podatke (broj mobitela, e-mail adresa i sl.).

Napominjemo da je vrlo važno redovito provjeravati elektroničku poštu, osobito sada kada epidemiološka situacija nalaže stalnu izmjenu i prilagođavanje pravila i mjera.

## Korištenje Interneta

U svim objektima Studentskog centra Rijeka kao i na cijelom Sveučilištu u Rijeci povezivanje na internet moguće je isključivo korištenjem CARNET mreže i to putem valjanog [AAI@Edu.hr](mailto:AAI@Edu.hr) korisničkog računa. Mreža koja je korisnicima na raspolaganju zove se **eduroam**.



[AAI@Edu.hr](mailto:AAI@Edu.hr) korisnički račun može preuzeti na visokom učilištu, odnosno na fakultetu. Na sljedećoj poveznici možete vidjeti pravila prihvatljivog korištenja mreže u studentskom domu: <https://www.srce.unizg.hr/usluge/studom/pravilnici>

Korisnici smještaja sami se spajaju na domski Internet. U slučaju problema sa spajanjem, korisnici smještaja na raspolaganju imaju upute za spajanje koje se nalaze na web stranici Studentskog centra Rijeka pod Smještaj.

## Opasnost od jakog vjetra / kiše

Tijekom zimskih mjeseci u Rijeci nije rijetka pojava jakog vjetra ili kiše. U slučaju puhanja jakog vjetra molimo Vas da:

- ✓ dobro zatvorite sve prozore i vrata te se odmaknete od prozorskih stakala u unutrašnjosti zgrade,
- ✓ se sklonite u zgradu do smanjenja vjetra te boravite u zatvorenim i grijanim sobama;
- ✓ obratite pažnju na korištenje ulaznih vrata s obzirom da je prilikom snažnog udara vjetra moguće da dođe do izbijanja vrata iz ruku, a što može izazvati velike materijalne i druge štete;
- ✓ ukoliko se morate kretati na otvorenom, krećite se u pognutom stavu, uz zavjetrinu, pridržavajući se za rukohvate i čvrste predmete;
- ✓ vodite računa o mogućnosti pada crijepa, fasade, grilja, grana s drveća, drveća, ambalaže, dasaka, kamenja i sl.;
- ✓ se ne sklanjate ispod drveća;
- ✓ se ne sklanjate ispod zgrada paviljona u Studentskom naselju Ivan Goran Kovačić zbog mogućnosti pada predmeta sa zgrade (grilje);
- ✓ parkirajte svoje vozilo u zavjetrini.

Mole se studenti korisnici smještaja da vode brigu da dobro zatvore prozore svaki put kada izlaze iz sobe, osobito ukoliko je riječ o dužem izbivanju iz sobe. Ukoliko pada kiša, a prozor ostane otvoren, postoji velika mogućnost da će kiša namočiti unutrašnjost sobe i izazvati veću materijalnu štetu. Podsjećamo, student korisnik smještaja dužan je nadoknaditi svaku štetu koju počinu na imovini Studentskog centra Rijeka.

## Pošta

Studenti korisnici smještaja mogu primiti preporučenu i nepreporučenu poštu. Sva pošta koja im dolazi mora biti naslovljena kako slijedi:



*Ime i prezime korisnika smještaja  
Studentsko naselje Ivan Goran Kovačić  
Čandekova 4  
51000 Rijeka  
Hrvatska*

Broj sobe nije potrebno pisati. Osoblje recepcije primiti će poštu te provjeriti u kojoj sobi se nalazi primatelj. *Nepreporučene pošiljke* raspoređuju se u poštanske sandučice koji se nalaze na recepciji.

*Preporučene pošiljke* ostaju na recepciji i primatelju se predaju uz potpis u za to namijenjenu evidenciju. Osoblje recepcije svakog korisnika smještaja obavijestiti će o pristizanju preporučene pošiljke naslovljene na njegovo ime.

## **Korištenje usluge studentske praonice**

Studentska praonica nalazi se u suterenu objekta 1. Otvorena je svakim danom od 00:00 do 24:00 sata. Pranje je besplatno za studente koji imaju pravo na subvencionirani smještaj. Studenti koji nemaju pravo na subvencionirani smještaj uslugu pranja plaćaju na recepciji Studentskog naselja Ivan Goran Kovačić prema cjeniku koji se nalazi na recepciji.

U prostor studentske praonice ulazi se ključem koji se zadužuje na recepciji.

## **Zamjena posteljine**

Svaki student ima pravo dva puta u mjesecu besplatno u praonici predati prljavu posteljinu (dvije plahte i jastučnicu) te preuzeti čistu u istoj količini. Tijekom ljetnih mjeseci zamjena prljave posteljine čistom moguća je i češće, a maksimalno četiri puta u mjesecu. Ukoliko student ima potrebu posteljinu prati češće od predviđenog, usluga pranja se naplaćuje prema cjeniku koji se nalazi na recepciji.

Svaki student jednom tijekom semestra ima mogućnost besplatno u praonici predati prljavu deku / jastuk / zaštitnu navlaku za madrac te preuzeti čistu u istoj količini. Ukoliko student ima potrebu, deku / jastuk / zaštitnu navlaku za madrac prati češće od predviđenog, usluga pranja se naplaćuje prema cjeniku koji se nalazi na recepciji.

Zamjena posteljine vrši se **svaka dva tjedna prema rasporedu koji se nalazi u prostoru praonice i to od ponedjeljka do petka od 07:00 do 14:00 sati**. Subotom, nedjeljom i blagdanom se zamjena posteljine ne vrši.

Usluga zamjene prljave posteljine čistom odnosi se isključivo na posteljinu koja je u vlasništvu Studentskog centra Rijeka. Ukoliko korisnik smještaja na zamjenu donese krevetninu u oštećenom ili neprihvatljivom stanju (fleke koje se ne mogu oprati, oštećenje krevetnine i dr.), isti može dobiti čistu krevetninu samo ukoliko prije toga na recepciji Studentskog naselja Ivan Goran Kovačić podmiri nastalu štetu.





## Korištenje učionice

Učionica se nalazi u prizemlju objekta 5, a otvorena je u pravilu svaki dan od 00:00 do 24:00 sata. U prostor učionice ulazi se ključem koji se zadužuje na recepciji. S obzirom na namjenu prostora, molimo Vas da imate obzira prema studentima koji uče. Prije odlaska molimo da se pobrinite da prostor ostavite u stanju u kakvom ste ga i zatekli te da pokupite svoje stvari.

**Zbog trenutne epidemiološke situacije, ovaj prostor je zatvoren (ne otvara se).**

## Korištenje teretane

Teretana se nalazi u prostoriji između radione i terase uz objekt 1, a otvorena je u pravilu svakog dana od 07:00 do 23:00 sata. **Zbog trenutne epidemiološke situacije, ovaj prostor je zatvoren (ne otvara se).**

Pravo na korištenje teretane imaju studenti koji plate godišnju članarinu prema cjeniku koji se nalazi na recepciji.

U teretanu se ulazi sa ključem kojeg student zadužuje na recepciji.

Prije odlaska iz teretane molimo da se pobrinite da prostor ostavite u stanju u kakvom ste ga i zatekli te da pokupite svoje stvari.

Svi studenti koji koriste teretanu dužni su poštovati Kućni red o korištenju teretane.

## Prehrana

U Studentskom naselju Ivan Goran Kovačić (u prizemlju objekta 1) nalazi se restoran Mini. U dnevnoj ponudi restorana Mini nudi se više vrsta meni obroka, gotovih jela, pizza itd.

Osim navedenog, studentima su na raspolaganju i brojni drugi objekti prehrane. Radna vremena objekata prehrane objavljuju se na web stranici te društvenim mrežama Studentskog centra Rijeka.

**Tablica 3.** Objekti prehrane Studentskog centra Rijeka

Naziv objekata prehrane	Lokacija objekta prehrane
<b>Buffet Medicinar</b>	Braće Branchetta 20, Rijeka (u sklopu Medicinskog fakulteta)
<b>Buffet Start</b>	Radmile Matejčić 10, Rijeka (u sklopu Znanstveno tehnološkog parka Sveučilišta u Rijeci)
<b>Caffe bar Andrea</b>	Radmile Matejčić 3, Rijeka (u sklopu Građevinskog fakulteta)
<b>Caffe bar Infuzija</b>	Viktora Cara Emina 5, Rijeka (u sklopu Fakulteta zdravstvenih studija)



<b>Naziv objekata prehrane</b>	<b>Lokacija objekta prehrane</b>
<b>Caffe bar Kampus</b>	Radmile Matejčić 5, Rijeka (u sklopu restorana Kampus)
<b>Caffe bar Formula</b>	Radmile Matejčić 2, Rijeka (u sklopu Sveučilišnih odjela)
<b>Caffe bar Reful</b>	Sveučilišna avenija 4, Rijeka (u sklopu Filozofskog fakulteta)
<b>Caffe bar Uniri</b>	Trg braće Mažuranića 10, Rijeka (u sklopu Rektorata Sveučilišta u Rijeci)
<b>Restoran Index</b>	Krešimirova 18, Rijeka
<b>Restoran Kampus</b>	Radmile Matejčić 5, Rijeka (Kampus)
<b>Restoran Mini</b>	Franje Čandeka 4, Rijeka (u sklopu Studentskog naselja Ivan Goran Kovačić)
<b>Bistro Mul</b>	Primorska 42, Ika (u sklopu Fakulteta za menadžment u turizmu i ugostiteljstvu)
<b>Bistro Pomorac</b>	Studentska ulica 2, Rijeka (u sklopu Pomorskog fakulteta)
<b>Bistro Pravri</b>	Hahlić 6, Rijeka (u sklopu Pravnog fakulteta)
<b>Bistro Riteh</b>	Vukovarska 58, Rijeka (u sklopu Tehničkog fakulteta)

## Studentsko zapošljavanje

Student servis je djelatnost Studentskog centra putem koje se posreduje i omogućuje privremeno ili povremeno zapošljavanje i isplate redovnim studentima svih sveučilišta i veleučilišta u Republici Hrvatskoj. Zapošljavanje studenata organizirano je u Student servisu. Usluge Student servisa moguće je koristiti na nekoliko lokacija.

**Tablica 4.** Lokacije Student servisa

<b>Lokacija</b>	<b>Usluge koje se vrše</b>
<b>U zgradi uprave Studentskog centra Rijeka (pri paviljonu 4 SN Trsat) na adresi Radmile Matejčić 5 u Rijeci</b>	Vrše se sve radnje potrebne za rad posredstvom Student servisa
<b>Šalter u restoranu Index na adresi Krešimirova 18 u Rijeci</b>	Preuzimanje i predaja ispunjenog ugovora, prijava poslodavca, preuzimanje PIN-a za pristup Web servisu, predaja i promjena IBAN-a vlastitog žiro računa



<b>U ulaznom holu zgrade Fakulteta za menadžment u turizmu i ugostiteljstvu na adresi Primorska 42 u Iki</b>	Učlanjenje, preuzimanje i predaja ispunjenog ugovora, preuzimanje računa, prijava poslodavca, preuzimanje PIN-a za pristup Web servisu, predaja i promjena IBAN-a vlastitog žiro računa
<b>Na 4. katu zgrade Veleučilišta u Rijeci na adresi Vukovarska 58 u Rijeci</b>	Preuzimanje i predaja ispunjenog ugovora, prijava poslodavca, preuzimanje PIN-a za pristup Web servisu, predaja i promjena IBAN-a vlastitog žiro računa

Sve informacije vezane za studentsko zapošljavanje dostupne su na web stranici Studentskog centra Rijeka.

## Studentski centar Rijeka – kontakt informacije

Studentski centar Rijeka  
Radmile Matejčić 5  
51000 Rijeka  
Hrvatska

E-mail: [scri.uniri@scri.hr](mailto:scri.uniri@scri.hr)

Web: [www.scri.uniri.hr](http://www.scri.uniri.hr)

Facebook stranice:

- Studentski centar Rijeka: <https://www.facebook.com/sc.rijeka>
- Student servis Studentskog centra Rijeka: <https://www.facebook.com/studentservis.SCRI>
- Domski smještaj: <https://www.facebook.com/domski.smjestaj.SCRI>
- Slobodno vrijeme: <https://www.facebook.com/slobodnovrijeme.SCRI>
- Privatni smještaj: <https://www.facebook.com/Privatnismjestaj.SCRI/>
- Foto grupa Baltazar: <https://www.facebook.com/groups/185281518908347/>

Instagram:

- Studentski centar Rijeka: <https://www.instagram.com/studentski.centar.rijeka/>
- cisto.ida: <https://www.instagram.com/cisto.ida/>
- Foto grupa Baltazar: [https://www.instagram.com/uniri\\_foto\\_grupa\\_baltazar/?hl=hr](https://www.instagram.com/uniri_foto_grupa_baltazar/?hl=hr)

**NAPOMENA: S OBZIROM NA TRENUTNU EPIDEMIOLOŠKU SITUACIJU I DONESENE MJERE I PREPORUKE, ODREĐENI DIJELOVI OVE BROŠURE NEKADA MOŽDA NEĆE BITI PRIMJENJIVI. IZ TOG RAZLOGA MOLIMO KORISNIKE SMJEŠTAJA DA SE REDOVNO INFORMIRAJU O AKTUALNIM MJERAMA, PREOPRUKAMA I UPUTAMA STUDENTSKOG CENTRA RIJEKA VEZANIM ZA SPREČAVANJE ŠIRENJA I ZARAZE KORONAVIRUSOM.**